



BILAN DE L'ALTERNANCE 2021 – CENTRE-VAL DE LOIRE

NOVEMBRE 2022

 **PCO EP**
Opérateur de compétences
des Entreprises de Proximité

Sommaire

- **Les contrats d’alternance sur le champ Opco Ep en région Centre-Val de Loire**
- **Les branches professionnelles et l’interprofession**
- **Les formations et les qualifications**
- **Les caractéristiques socio-démographiques des alternants**
- **Focus sur les évolutions par branche professionnelle**

Note méthodologique :

Les données utilisées pour réaliser le Bilan de l’alternance 2021 de la région Centre-Val de Loire sont issues des contrats financés par Opco EP.

Le bilan de l’alternance 2021 présente et analyse les données sur la base des contrats débutés entre le 1^{er} janvier et le 31 décembre 2021 au sein des entreprises relevant du champ d’intervention d’Opco EP, et ce, quelle que soit leur date d’engagement.

Date d’extraction des données : fin février 2022

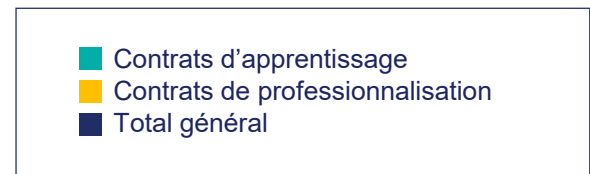
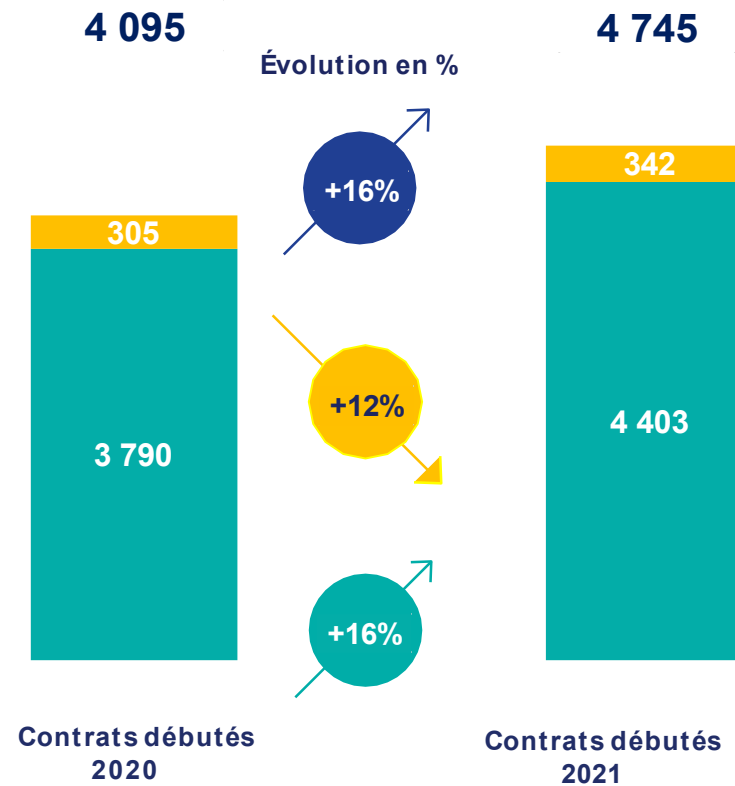
LES CONTRATS EN ALTERNANCE SUR LE CHAMP D'OPCO EP EN REGION CENTRE-VAL DE LOIRE



4 745 contrats en alternance en Centre-Val de Loire, une progression de 16% par rapport à 2020

4 745

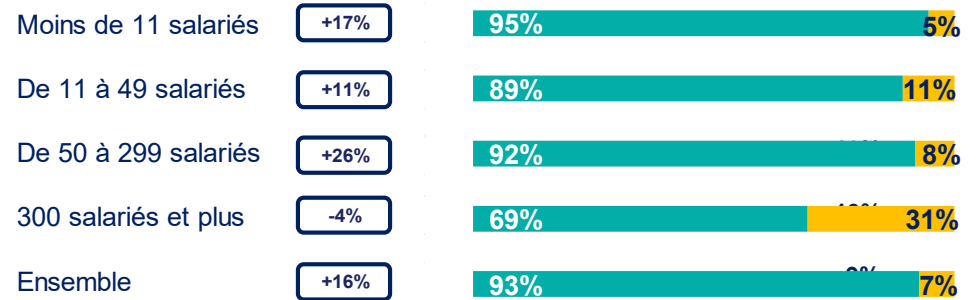
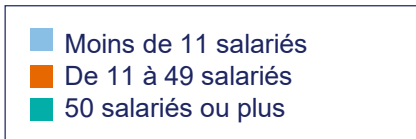
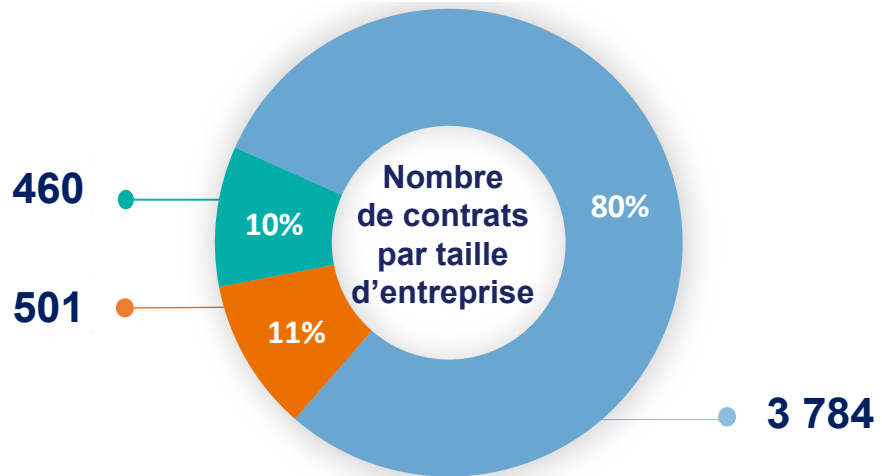
Nouveaux contrats d'alternance en Centre-Val de Loire dans le champ Opco EP. Cela représente 3% du total des contrats en alternance de l'Opco EP.



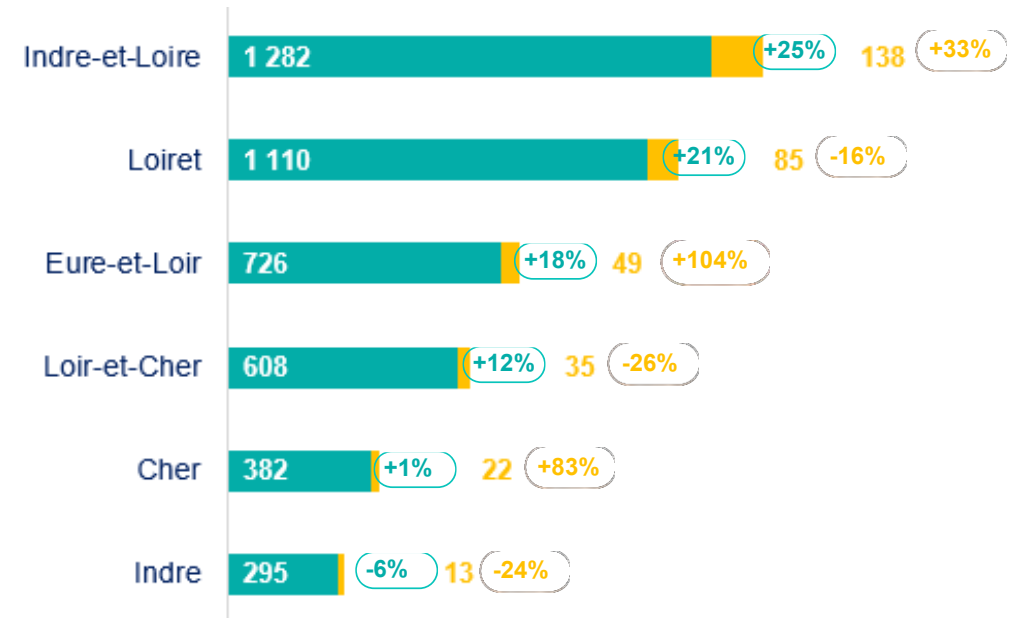
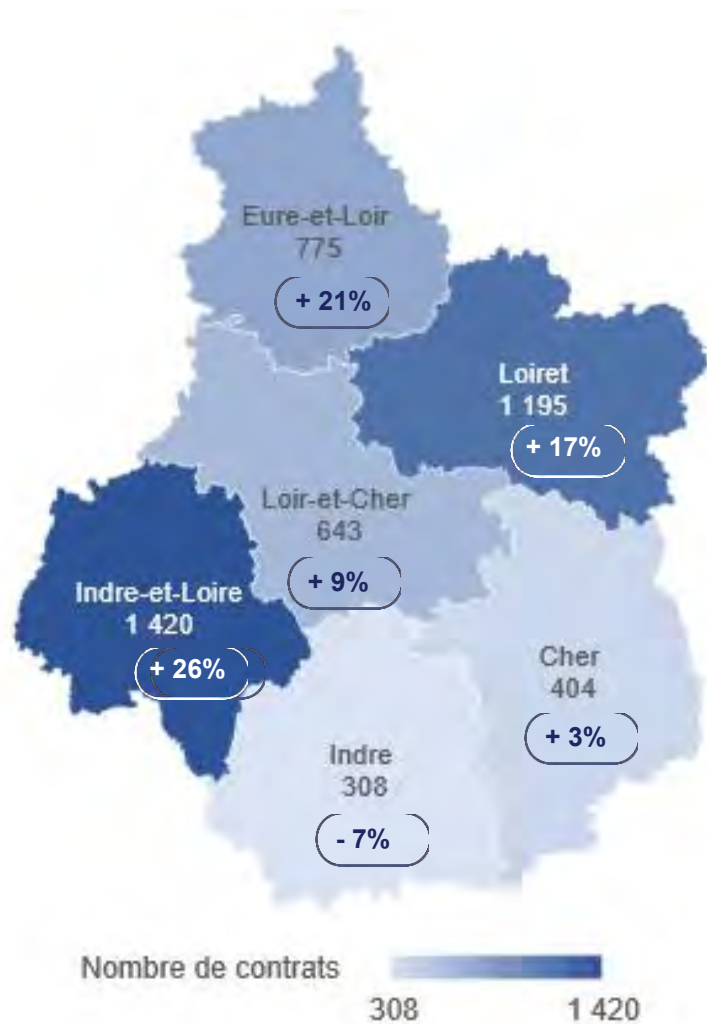
Opco EP Centre-Val de Loire : un rôle important auprès des TPE

En 2021, 8 contrats sur 10 signés dans des entreprises de moins de 11 salariés

La part de contrats d'alternance signés dans les entreprises de proximité de moins de 11 salariés est plus importante en Centre-Val de Loire (80%) qu'en moyenne toutes régions confondues (75 %). A l'inverse, la part des contrats conclus dans les entreprises de plus de 50 salariés est moins élevée de 5 points en Centre-Val de Loire (8 %) qu'en moyenne toutes régions confondues (13 %).



Des entreprises qui recrutent sur l'ensemble du territoire

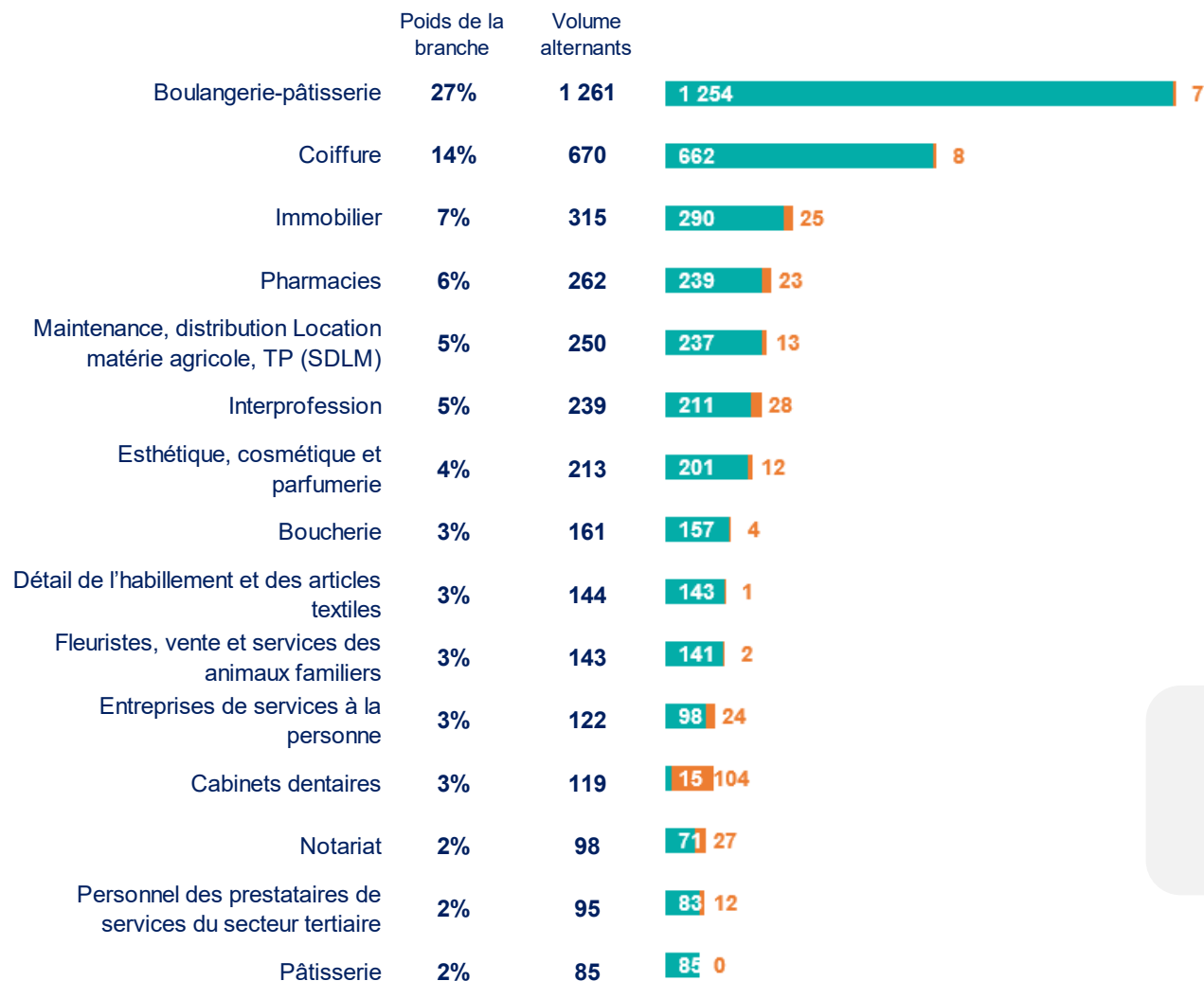


LES BRANCHES PROFESSIONNELLES ET L'INTERPROFESSION



Les branches qui ont le plus recours à l'alternance

En 2021, 88 % des contrats d'alternance en Centre-Val de Loire ont débuté dans des entreprises relevant de 15 branches professionnelles et de l'interprofession, soit 4 177 nouveaux contrats.



■ Contrats d'apprentissage
■ Contrats de professionnalisation



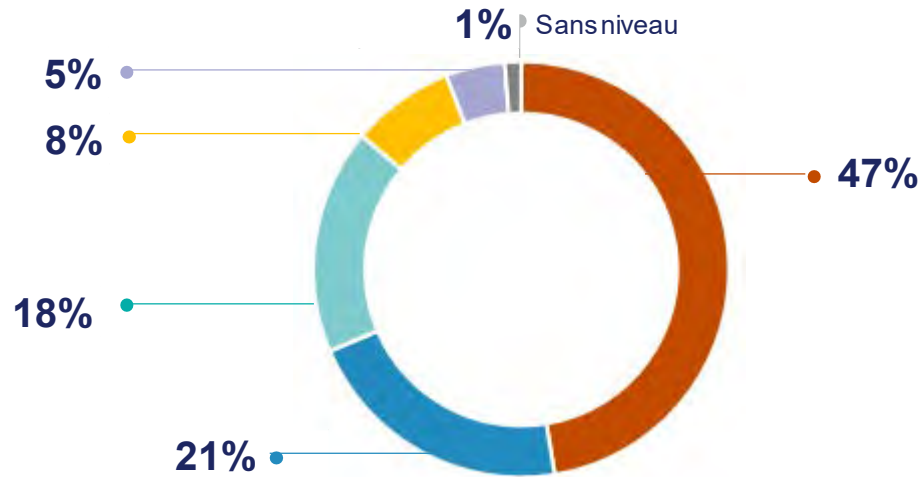
45 des **53** branches
professionnelles ont recours à
l'alternance en Centre-Val de Loire

Les quatre branches professionnelles Boulangerie-pâtisserie, Coiffure, Immobilier, et Pharmacies sont celles qui représentent le plus grand nombre de nouveaux contrats.

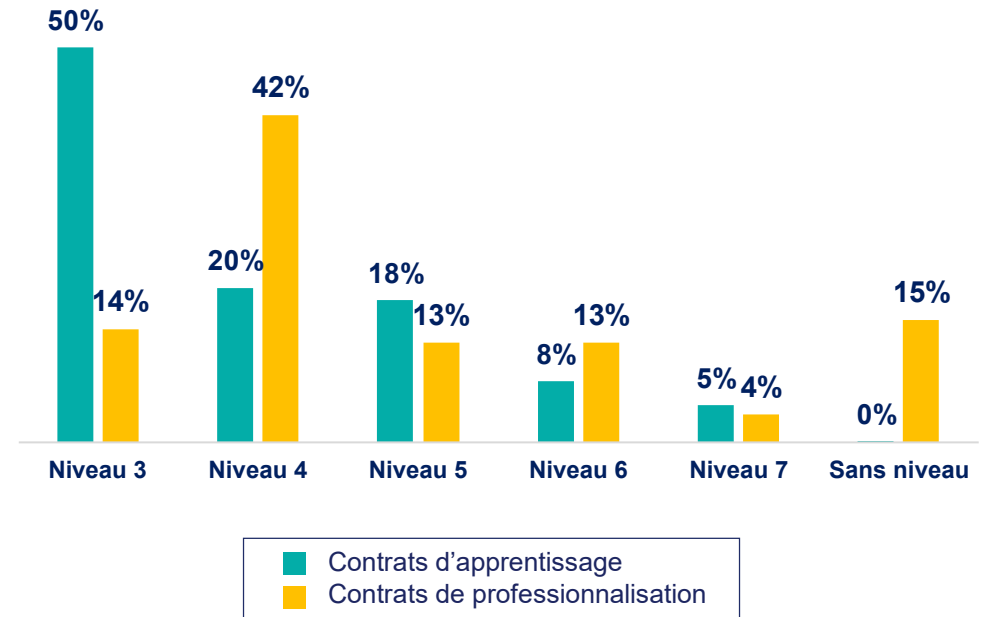
LES FORMATIONS ET LES QUALIFICATIONS



Les deux diplômes formant le plus d'alternants sont le CAP pâtissier et le CAP coiffure

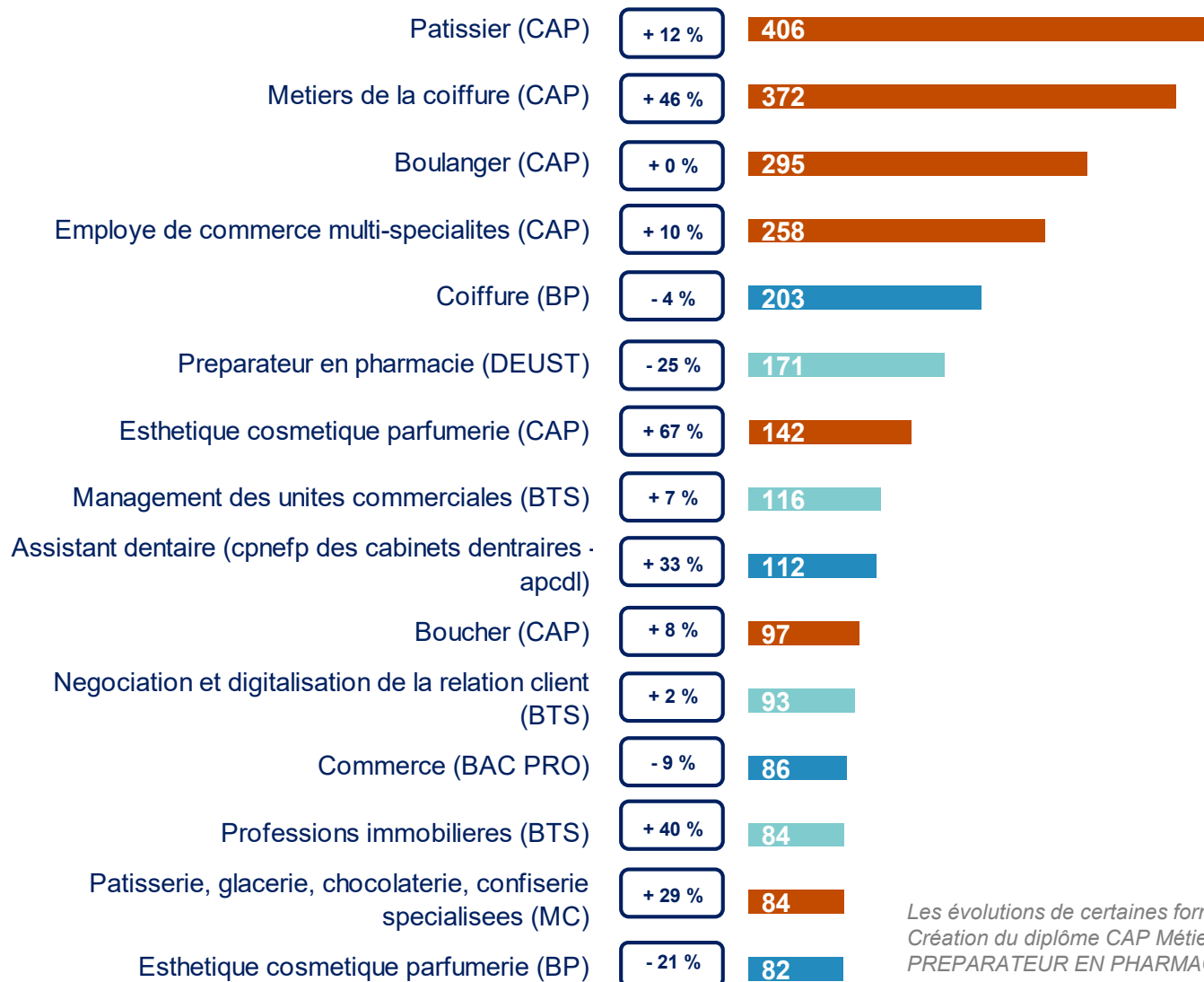


La moitié des salariés en contrat d'apprentissage préparent un diplôme de niveau CAP, et 42% des salariés en contrat de professionnalisation préparent un diplôme de niveau Baccalauréat.



-	CAP, BEP	Niveau 3
Bac	Baccalauréat	Niveau 4
Bac + 2	DEUG, BTS, DUT, DEUST	Niveau 5
Bac + 3	Licence LMD, licence professionnelle	Niveau 6
Bac + 4	Maîtrise	Niveau 6
Bac + 5	Master, DEA, DESS, diplôme d'ingénieur	Niveau 7

Les deux diplômes formant le plus d'alternants sont le CAP pâtissier et le CAP dans les métiers de la coiffure



Les principales formations financées par l'Opco EP au niveau national sont :

- Pâtissier (CAP) : 8 416 contrats
- Métiers de la coiffure (CAP) : 7 902 contrats
- Coiffure (BP) : 6 803 contrats
- Boulangier (CAP) : 6 642 contrats


-	-	Sans niveau
-	CAP, BEP	Niveau 3
Bac	Baccalauréat	Niveau 4
Bac + 2	DEUG, BTS, DUT, DEUST	Niveau 5
	Evolution 2021/2020	

Les évolutions de certaines formations sont à interpréter avec précaution en raison des évolutions liées des certifications.
 Création du diplôme CAP Métiers de la coiffure le 01/09/2019 et arrêt du diplôme CAP Coiffure le 31-08-2020 / Création du diplôme : PREPARATEUR EN PHARMACIE (DEUST) en juin 2021

LES CARACTÉRISTIQUES SOCIO-DÉMOGRAPHIQUES DES ALTERNANTS

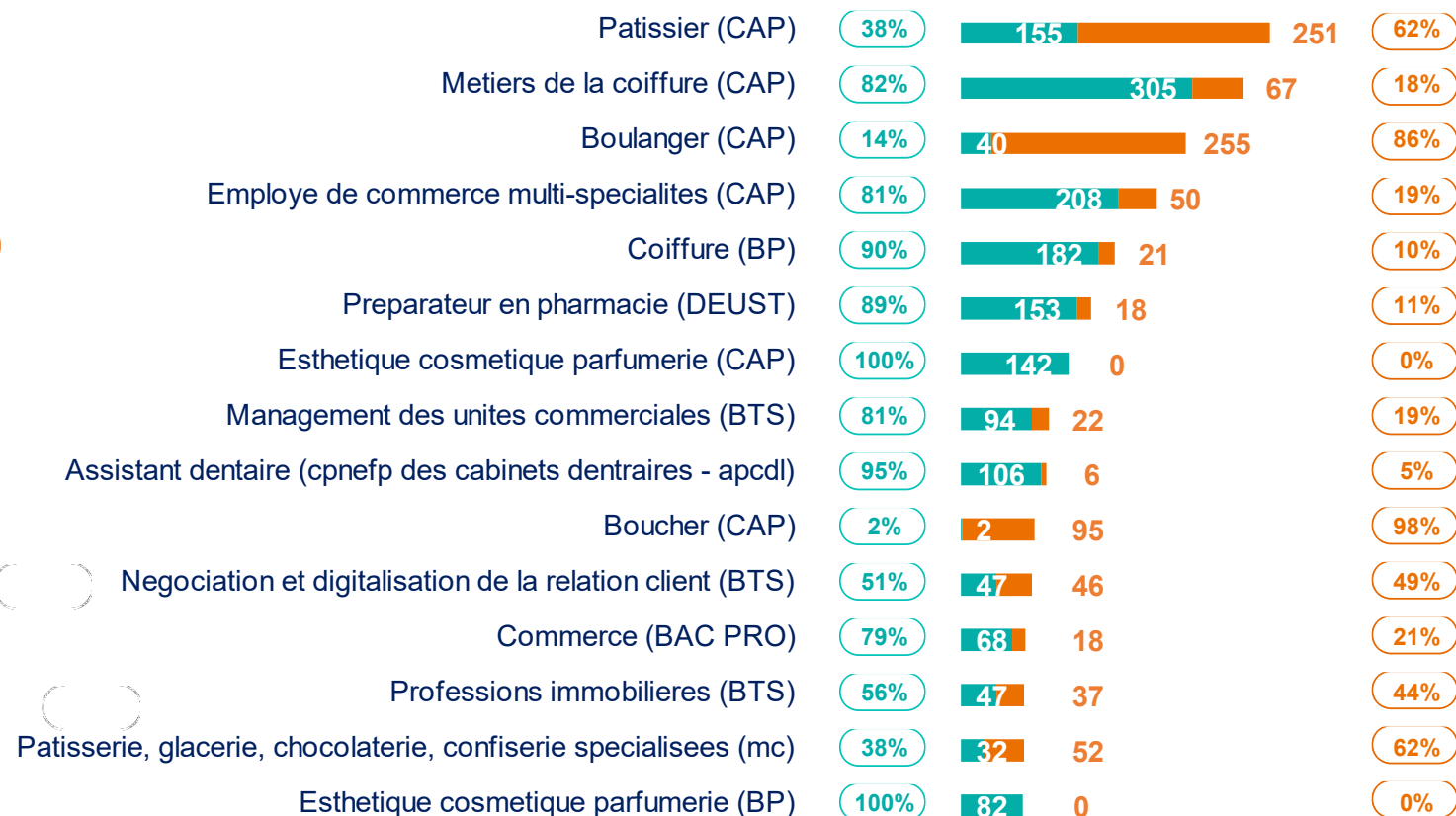


Les femmes sont les principales bénéficiaires de l'alternance



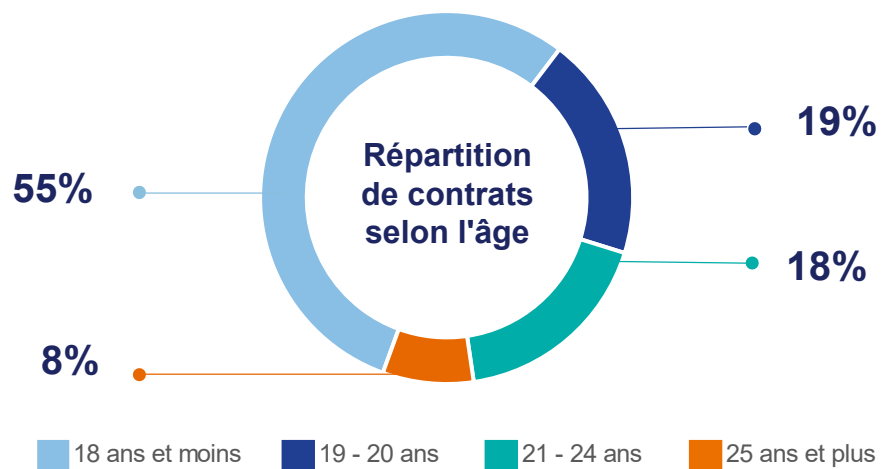
■ Femmes Evolution 2020/2021 en points
■ Hommes

Répartition femmes / hommes selon les principales formations



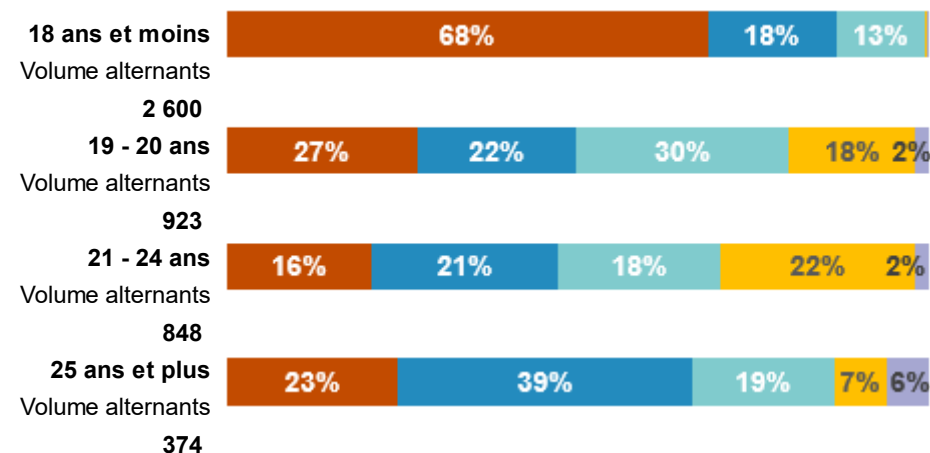
■ Femmes Part des femmes
■ Hommes Part des hommes

Les diplômes de niveau 3 sont majoritaires pour les jeunes de moins de 18 ans



La part des alternants âgés de 18 ans et moins qui préparent un diplôme de niveau CAP est un peu plus importante en Centre-Val de Loire qu'en moyenne toutes régions confondues (68% vs 61%).

-	CAP, BEP	Niveau 3
Bac	Baccalauréat	Niveau 4
Bac + 2	DEUG, BTS, DUT, DEUST	Niveau 5
Bac + 3	Licence LMD, licence professionnelle	Niveau 6
Bac + 4	Maîtrise	
Bac + 5	Master, DEA, DESS, diplôme d'ingénieur	Niveau 7
-	Nomenclature non connue	





FOCUS SUR LES ÉVOLUTIONS PAR BRANCHE PROFESSIONNELLE



Tableaux des évolutions par branches professionnelles

	Contrats d'alternance		Contrats d'apprentissage		Contrats de professionnalisation	
	Volume total en 2021	Évolution 2020/2021 en volume	Volume total en 2021	Évolution 2020/2021 en volume	Volume total en 2021	Évolution 2020/2021 en volume
Administrateurs et mandataires judiciaires	2	+100%	2	+100%	0	
Architectes	21	+40%	18	+38%	3	+50%
Assainissement et maintenance industrielle	12	+20%	11	+120%	1	-80%
Avocats	24	+50%	22	+38%	2	
Boucherie	161	+10%	157	+7%	4	
Boulangerie-pâtisserie	1 261	+7%	1 254	+7%	7	-50%
Cabinets dentaires	119	+35%	15	+88%	104	+30%
Cabinets médicaux	25	+79%	22	+100%	3	+0%
Charcuterie	58	+14%	56	+10%	2	
Coiffure	670	+22%	662	+25%	8	-58%
Commissaires priseurs	1		1		0	
Confiserie, chocolaterie	54	+69%	54	+69%	0	
Désinfection, désinsectisation, dératisation	3	+50%	1	-50%	2	
Détail de l'habillement et des articles textiles	144	+12%	143	+13%	1	-50%
Détaillants en chaussures	53	+71%	53	+83%	0	-100%
Entreprises de services à la personne	122	+77%	98	+92%	24	+33%
Esthétique, cosmétique et parfumerie	213	+16%	201	+15%	12	+50%
Expertises en automobile	3		2		1	
Fleuristes, vente et services des animaux familiers	143	+32%	141	+32%	2	+100%
Huissiers	5		4		1	

Tableaux des évolutions par branches professionnelles

	Contrats d'alternance		Contrats d'apprentissage		Contrats de professionnalisation	
	Volume total en 2021	Évolution 2020/2021 en volume	Volume total en 2021	Évolution 2020/2021 en volume	Volume total en 2021	Évolution 2020/2021 en volume
Immobilier	315	+36%	290	+32%	25	+108%
Imprimerie de labeur et industries graphiques	30	-21%	27	-4%	3	-70%
Industries de la sérigraphie et impression numérique	7	-36%	6	-25%	1	-67%
Installation sans fabrication, entretien, réparation, dépannage de matériel frig	52	+63%	46	+48%	6	+500%
Interprofession	239	-18%	211	-10%	28	-50%
Laboratoires médicaux	21	+75%	19	+73%	2	+100%
Librairie	11	-27%	11	-21%	0	-100%
Logistique de communication écrite directe	2	-71%	2	-50%	0	-100%
Maintenance, distribution Location matérie agricole, TP (SDLM)	250	-3%	237	-1%	13	-28%
Miroiterie, transformation et négoce du verre	1	-75%	1	-75%	0	
Négoce et distribution de combustibles	12	+200%	11	+175%	1	
Négoce et prestations de services médico-techniques	19	+36%	14	+8%	5	+400%
Notariat	98	+61%	71	+61%	27	+59%
Pâtisserie	85	+15%	85	+15%	0	
Personnel des prestataires de services du secteur tertiaire	95	+6%	83	+12%	12	-25%
Personnels des structures associatives cynégétiques	3	+200%	3	+200%	0	
Pharmacies	262	+11%	239	+5%	23	+188%
Poissonnerie	2	+100%	2	+100%	0	
Promotion immobilière	50	+43%	47	+42%	3	+50%
Prothésistes dentaires et laboratoire de prothèses dentaires	12	-14%	12	-8%	0	-100%

Tableaux des évolutions par branches professionnelles

	Contrats d'alternance		Contrats d'apprentissage		Contrats de professionnalisation	
	Volume total en 2021	Évolution 2020/2021 en volume	Volume total en 2021	Évolution 2020/2021 en volume	Volume total en 2021	Évolution 2020/2021 en volume
Répartition pharmaceutique	11	+267%	11	+267%	0	
Services funéraires	17	+325%	1	-67%	16	+1500%
Sociétés d'expertises et d'évaluations	19	+217%	19	+217%	0	
Taxis	1	+0%	1	+0%	0	
Vétérinaires	37	+32%	37	+32%	0	
Total général	4 745	+16%	4 403	+16%	342	+12%
0	0		0		0	
0	0		0		0	
0	0		0		0	
0	0		0		0	
0	0		0		0	
0	0		0		0	
0	0		0		0	
0	0		0		0	
0	0		0		0	
0	0		0		0	
0	0		0		0	
0	0		0		0	
0	0		0		0	
0	0		0		0	
0	0		0		0	

www.opcoep.fr

Un travail réalisé par la
Direction ABDOS et son
Département Observation
et Evaluation

© Opco EP

